



*Transformar vidas y cristalizar sueños  
Propósito Superior*



# RECTORÍA GENERAL

## INFORME ASAMBLEA

Marzo 30/2022



## ACREDITACIÓN INSTITUCIONAL (Resolución 006197/2019)

### PRIMER DOCTORADO EN DERECHO (Res. 56061/2021)

#### Programas acreditados en ALTA CALIDAD

##### 1. Administración de Empresas

(Res. 012090/2019)

##### 2. Psicología

(Res. 9438/2018)

#### NUEVOS REGISTROS CALIFICADO PARA MAESTRÍAS

1. *Actividad Física y de la Salud*

2. *Epidemiología*

3. *Educación en Matemáticas*

4. *Derecho del Trabajo y de la Seguridad Social*

#### OTROS REGISTROS CALIFICADOS NUEVOS

R.C Especializaciones: 12 nuevos programas para la sede Montería.

R.C Programas de Pregrado: dos programas para la extensión Bogotá (Trabajo Social e Ingeniería electromecánica)

R.C Programas tecnológicos: tres programas para la sede Cartagena (Mantenimiento electrónico, Mantenimiento Mecánico y Mantenimiento Eléctrico).

## LOGROS DESTACADOS EN MATERIA DE INVESTIGACIÓN

	Montería	Cartagena
GRUPOS DE INVESTIGACIÓN	A1 (2 grupos), A (4 grupos), B (5 grupos) y C (Un grupo reconocido)	A (3 grupos), B (2 grupos) y C (cuatro grupos)
CLASIFICACIÓN DOCENTE	60 docentes investigadores en categorías Emérito (2), Sénior (7), Asociado (27) y Junior (24)	29 docentes investigadores en categorías Emérito (1), Sénior (3), Asociado (8) y Junior (17).
RANKIGNS	GNS SAPIESN Y ART SAPIENS como una de las 40 mejores del país <ul style="list-style-type: none"> <li>• <b>Indicadores de productos de nuevo conocimiento</b></li> <li>• <b>indicadores de desarrollo tecnológica e innovación</b> <ul style="list-style-type: none"> <li>• <b>producción de artículos científicos</b></li> </ul> </li> </ul>	

# PROGRAMAS ACADÉMICOS SEDE MONTERÍA

SEDE	PREGRADO	ESPECIALIZACIÓN	MAESTRÍA	DOCTORADO	TOTAL
<b>MONTERÍA</b>	<ol style="list-style-type: none"> <li>1. Administración de Empresas</li> <li>2. Arquitectura</li> <li>3. Comunicación Social</li> <li>4. Contaduría Pública</li> <li>5. Derecho</li> <li>6. Enfermería</li> <li>7. Fisioterapia</li> <li>8. Instrumentación Quirúrgica</li> <li>9. Ingeniería Civil</li> <li>10. Ingeniería Eléctrica</li> <li>11. Ingeniería Electromecánica</li> <li>12. Ingeniería Industrial</li> <li>13. Ingeniería de Sistemas</li> <li>14. Medicina</li> <li>15. Negocios Internacionales</li> <li>16. Odontología</li> <li>17. Psicología</li> <li>18. Trabajo Social</li> </ol>	<ol style="list-style-type: none"> <li>1. Derecho administrativo</li> <li>2. Derecho Constitucional</li> <li>3. Derecho Laboral y Seguridad social</li> <li>4. Contratación Estatal</li> <li>5. Familia y Resolución de Conflictos</li> <li>6. Alta Gerencia</li> <li>7. Gerencia de Marketing</li> <li>8. Gerencia en Gestión Humana</li> <li>9. Gestión Tributaria</li> <li>10. Pediatría</li> <li>11. Ginecología y Obstetricia</li> <li>12. Gerencia en Salud y Seguridad Social</li> <li>13. Auditoria en Salud</li> <li>14. Endodoncia</li> <li>15. Odontopediatría</li> <li>16. Gerencia y Dirección de Obras</li> <li>17. Sistemas Integrados de Gestión - QHSE</li> <li>18. Diseño Vial e Ingeniería de Pavimentos</li> <li>19. Gerencia de Sistemas Eléctricos de Potencia</li> <li>20. Mecánica de Suelos y Cimientos</li> <li>21. Comunicación Digital</li> </ol>	<ol style="list-style-type: none"> <li>1. Actividad Física y Salud</li> <li>2. Epidemiología</li> <li>3. Administración de Negocios,</li> <li>4. MBA –Administración de Negocios-</li> <li>5. Telemática</li> <li>6. Educación Matemática</li> <li>7. Derecho Penal y Criminología</li> <li>Psicología</li> </ol>	<ol style="list-style-type: none"> <li>1. Derecho</li> </ol>	<b>47</b>
<b>TOTAL</b>	<b>18</b>	<b>21</b>	<b>7</b>	<b>1</b>	

**ACTIVOS 18**

**ACTIVOS 11**

**ACTIVOS 0**

**ACTIVOS 0**

# PROGRAMAS ACADÉMICOS SEDE CARTAGENA

SEDE	TÉCNICO - TECNÓLOGO	PREGRADO	ESPECIALIZACIÓN	MAESTRÍA	TOTAL
<b>CARTAGENA</b>	<ol style="list-style-type: none"> <li>Técnico profesional en logística de producción</li> <li>Tecnología en producción industrial</li> <li>Tecnología en gestión gastronómica</li> <li>Tecnología en gestión de la construcción</li> <li>Tecnología en procesos agroindustriales</li> <li>Tecnología en gestión de sistemas de información y redes de cómputo</li> <li>Tecnología en mantenimiento eléctrico</li> <li>Tecnología en mantenimiento electrónico</li> <li>Tecnología en mantenimiento mecánico</li> </ol>	<ol style="list-style-type: none"> <li>Gastronomía</li> <li>Ingeniería Civil</li> <li>Ingeniería agroindustrial</li> <li>Psicología</li> <li>Derecho</li> <li>Ingeniería de sistemas</li> <li>Optometría</li> <li>Odontología</li> <li>Medicina</li> <li>Nutrición y Dietética</li> <li>Enfermería</li> <li>Contaduría Pública</li> <li>Administración de Negocios Internacionales</li> <li>Biología Marina</li> <li>Ingeniería Industrial Por Ciclos Propedéuticos</li> </ol>	<ol style="list-style-type: none"> <li>Derecho Médico</li> <li>Responsabilidad Contractual y Extracontractual del Estado</li> <li>Contratación Estatal</li> <li>Contabilidad Financiera Internacional</li> <li>Gerencia Financiera Internacional</li> <li>Gerencia en Servicios de Salud</li> <li>Auditoria en Salud</li> <li>Psicología Clínica del Niño y del Adolescente</li> <li>Seguridad y Salud en el Trabajo</li> <li>Anestesiología</li> <li>Medicina Interna</li> <li>Cirugía Plástica, Estética y Reconstructiva</li> <li>Cirugía General</li> <li>Pediatría</li> <li>Neurología Clínica</li> <li>Oftalmología</li> <li>Ginecología y Obstetricia</li> </ol>	<ol style="list-style-type: none"> <li>Gestión de la Calidad de los Alimentos</li> <li>Epidemiología</li> <li>Salud Pública</li> <li>Derecho del Trabajo y la Seguridad Social</li> </ol>	<b>45</b>
<b>TOTAL</b>	<b>9</b>	<b>15</b>	<b>17</b>	<b>3</b>	

**ACTIVOS 5**

**ACTIVOS 13**

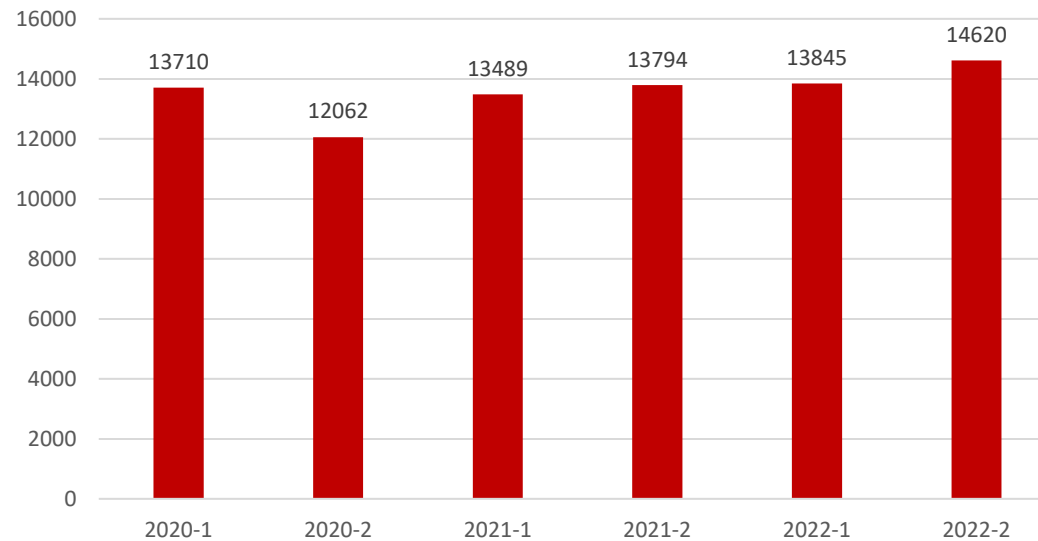
**ACTIVOS 9**

**ACTIVOS**

# ESTUDIANTES PROYECTADOS A 2022-2

AÑO	2020-1	2020-2	2021-1	2021-2	Proyectados	
					2022-1	2022-2
NÚMERO DE ESTUDIANTES	13710	12062	13489	13794	13845	14620

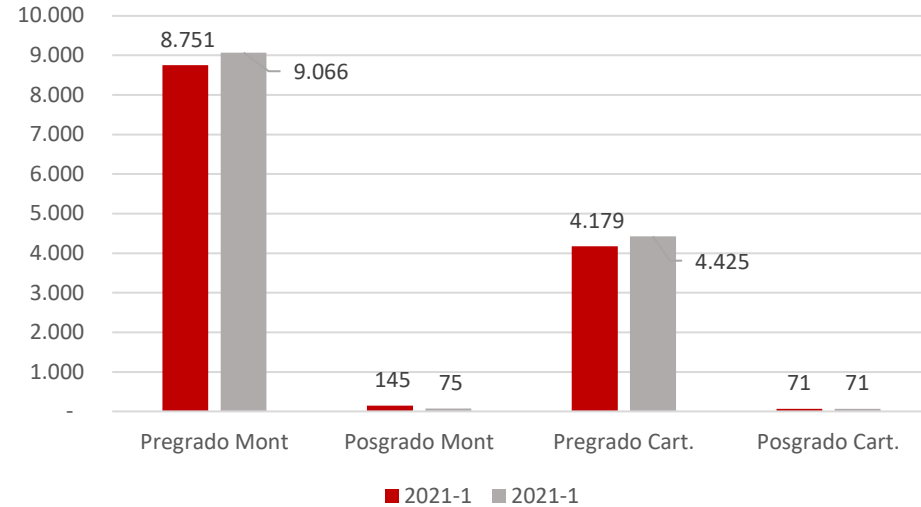
ESTUDIANTES PROYECTADOS A 2022-2



Teniendo en cuenta el dato de matriculados de los últimos cinco (5) períodos académicos, se proyecta un estimado de matrícula para el período 2022-2 de 14.620 estudiantes a nivel institucional.

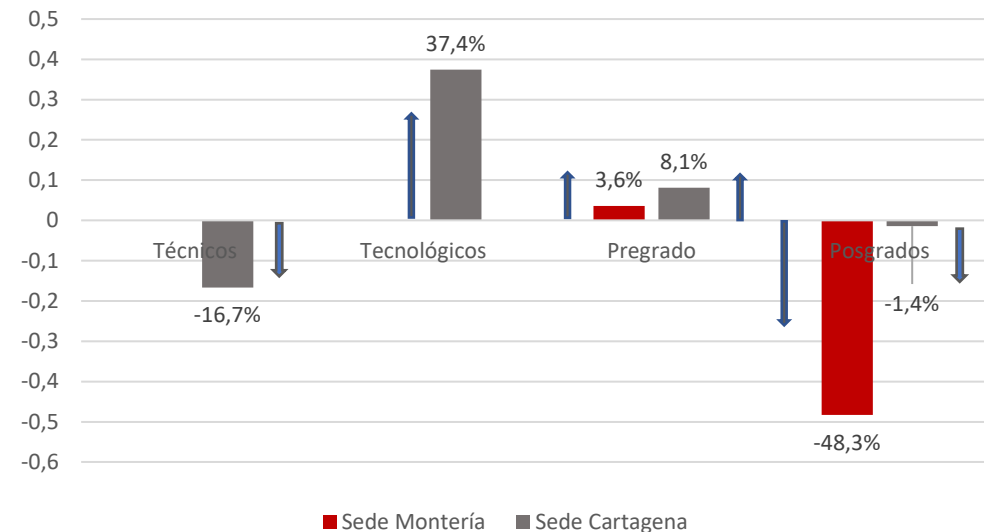
# COMPORTAMIENTO DE LA MATRÍCULA POR SEDES 2021-1 Vs 2022-1

COMPARATIVO MATRÍCULA POR SEDE 2021-1 Vs 2022-1



La Universidad ha tenido un crecimiento en la matrícula pregrados en ambas sedes del 3,6% para Montería y del 8,1% para Cartagena; sin embargo, para posgrados la matrícula ha decrecido considerablemente, se aprecia una baja del 48,3% en Montería y un para Cartagena un 1,4%.

TENDENCIAS DE CRECIMIENTO DE LA MATRÍCULA 2021-1 Vs 2022-1



# PROGRAMAS EN CRECIMIENTO Y DECRECIMIENTO MÁS RELEVANTES A 2022-1

## PROGRAMAS CON MAYOR CRECIMIENTO

**TECNOLOGÍA GESTIÓN  
CONSTRUCCIÓN**  
58%  
(Cartagena)

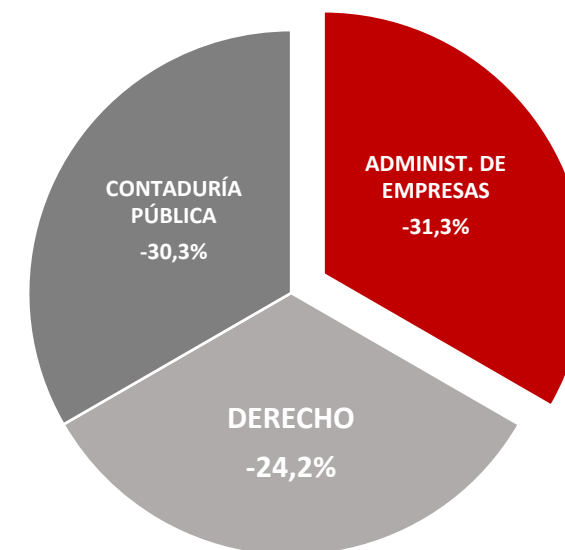
**TECNOLOGÍA GESTIÓN  
GASTRONÓMICA**  
72,3%  
(Cartagena)

**NEGOCIOS  
INTERNACIONALES**  
32,3%  
(Montería)

Los programas de pregrado con mayor incidencia en el total de la matrícula son: Medicina (21%), Derecho diurno (8,6%) e Ing. Civil (7,7%) en la sede Montería.

En la sede Cartagena, Medicina (25,5%), Derecho y Contaduría (13,7%) Pública (12,4%).

## COMPORTAMIENTO DE MATRÍCULA: PROGRAMAS DE LA NOCTURNAS MONTERÍA





# DATOS ACADÉMICOS RELEVANTES MONTERÍA

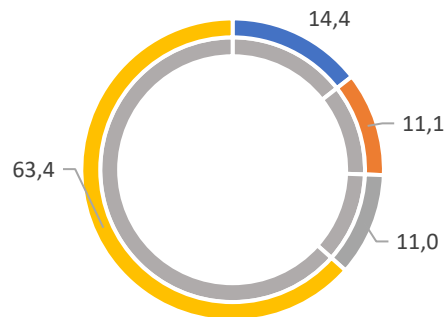
## SITUACIÓN ACADÉMICA DE LOS ESTUDIANTES

SITUACION ACADÉMICA	MEDICINA	ING. CIVIL	DERECHO	OTROS	TOTAL
PRAC	279	215	213	1225	1932

Total matrícula 7.911 – Fuente: Elysa PS, 2021-2

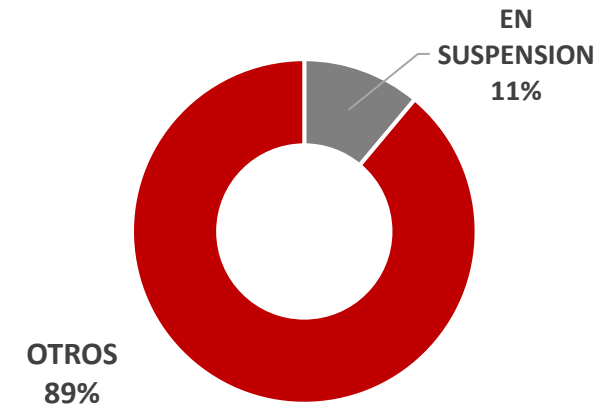
- **El 24,4% han estado al menos una vez PRAC**, con mayor incidencia en los programas de Medicina (279), Ing. Civil (215) y Derecho nocturno (213).
- **El 5,7% de los estudiantes han estado cinco (5) o más veces en PRAC**, con mayor incidencia en Medicina (206).

### PORCENTAJES MÁS RELEVANTES DE ESTUDIANTES EN PRAC



■ MEDICINA ■ ING. CIVIL ■ DERECHO ■ OTROS

## PORCENTAJE DE ESTUDIANTES EN SUSPENSIÓN ACADÉMICA



- **El 11% de los estudiantes estuvo por lo menos una vez en prueba académica.**

SUSPENSIÓN ACADÉMICA	SUAC	OTROS	TOTAL
SUAC	877	7034	7911

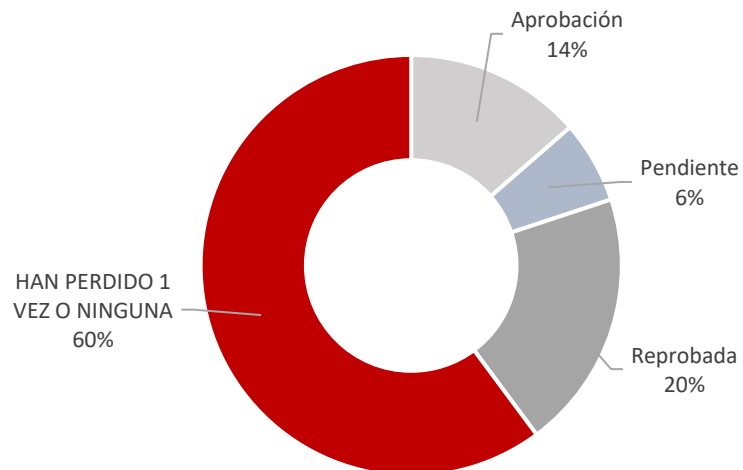
# DATOS ACADÉMICOS RELEVANTES MONTERÍA

## REPITENCIA DE ASIGNATURAS

ASIGNATURAS CURSADAS				
Aprobación	Pendiente	Reprobada	No han perdido	Total matrícula
1076	500	1576	4759	7911

Total matrícula 7.911 – Elysa PS, 2021-2.

## ASIGNATURAS REPROBADAS



Se aprecia para la sede Montería, con corte al período 2021-1, el 60% de los estudiantes han perdido una vez o ninguna durante su proceso académico. El 20% reprobaron por lo menos una asignatura, el 14% aprobaron los cursos matriculados y el 6% tiene una o varias asignaturas pendiente por cursar.

Es relevante mencionar que el programa en el que más existe repitencia es Derecho (493 estudiantes en esta condición), seguido del Departamento de Ciencias de Salud (372), Departamento de Ciencias Básicas Exactas (322) y asignaturas propias de Ing. Civil (131).

# DATOS ACADÉMICOS RELEVANTES CARTAGENA

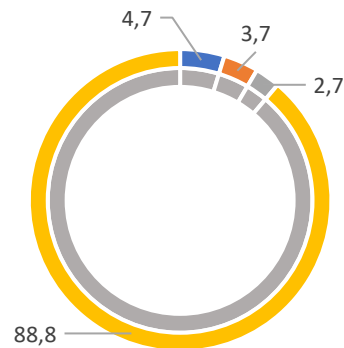
## SITUACIÓN ACADÉMICA DE LOS ESTUDIANTES

SITUACION	TEC. LOGISTICA DE PROD.	CONTAD. NOCT	ENFERMERIA	OTROS	TOTAL
PRAC	216	171	122	4052	4561

Total matrícula 4.561– Fuente: Elysa PS, 2021-2.

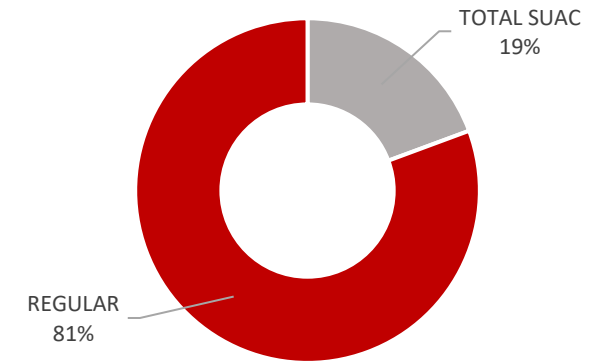
- *El 33,2% han estado al menos una vez PRAC*, con mayor incidencia en los programas técnico profesional en logística de producción (216), Contaduría Pública nocturna (171) y Enfermería (122).

### PORCENTAJES MÁS RELEVANTES DE ESTUDIANTES EN PRAC



■ TEC. LOGISTICA DE PROD. ■ CONTAD. NOCT ■ ENFERMERIA ■ OTROS

## PORCENTAJE DE ESTUDIANTES EN SUSPENSIÓN ACADÉMICA



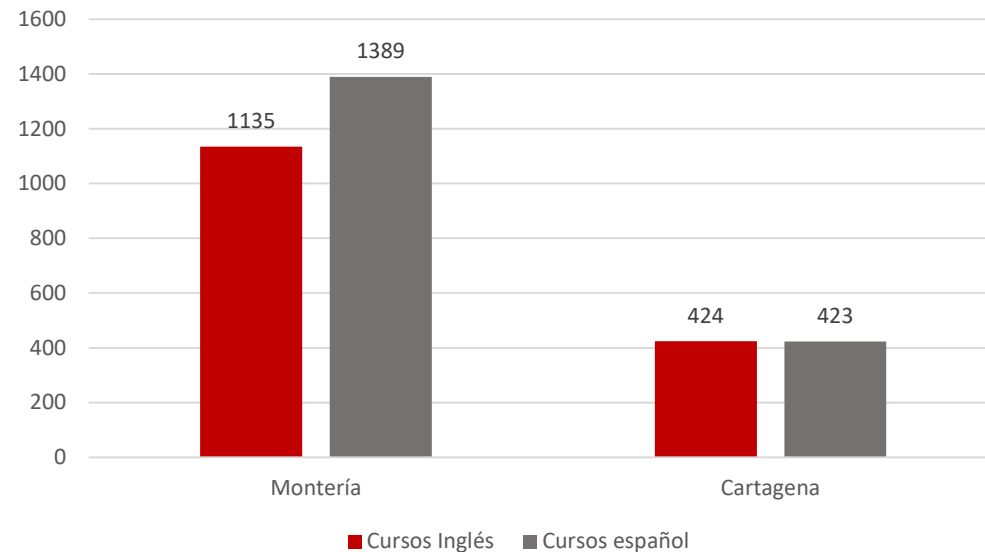
- *El 19% de los estudiantes estuvo por lo menos una vez en prueba académica.*

SUSPENSIÓN ACADÉMICA	SUAC	OTROS	TOTAL
SUAC	877	7034	7911

## COMPARATIVO POR SEDE DE REQUISITOS EXTRACURRICULARES DE EGRESADOS

No. Egresados con pendientes extracurriculares		
Sede	Cursos Inglés	Cursos español
Montería	1135	1389
Cartagena	424	423

EGRESADOS PENDIENTES POR CURSAR INGLÉS Y ESPAÑOL



Fuente: Elysa PS, marzo 29/2022

EGRESADOS CON NIVELES DE ESPAÑOL PENDIENTES			
Sede	Nivel 1	Nivel 2	Nivel 3
Montería	16,7%	11,6%	71,7%
Cartagena			100%

En la sede Montería, se tienen 1,389 egresados con niveles de español pendientes, de los cuales el 71,7% solo les falta cursar el nivel 3, el porcentaje restante tienen que cursar los niveles 1 y 2. La sede Cartagena tiene el 100% pendiente del tercer nivel.

Sede	Nivel 1	Nivel 2	Nivel 3	Nivel 4	Nivel 5	Nivel 6
Montería	15,5%	8,0%	8,3%	9,5%	9,9%	48,8
Cartagena					0,2%	99,8

En la sede Montería, se tienen 1.135 egresados con niveles de inglés pendientes, de los cuales el 48,8% solo les falta cursar el último nivel (6), el 51% restantes están divididos en los niveles del 1 al 5. La sede Cartagena, tiene el 99,8% pendientes por cursar el último nivel.

# PLANTA PROFESORAL 2022

La Universidad del Sinú, Elías Bechara Zainúm, tiene un planta profesoral conformado por 1.026 profesores, donde el 71,2% corresponden a profesores de tiempo completo y medio, con mayor peso, los de tiempo completo con una representación del 49,4%. Los profesores catedráticos corresponden a un 28,8% sobre el total de la planta institucional de profesores.

## MONTERÍA

586

TIEMPO COMPLETO

307

MEDIO TIEMPO

133

CATEDRÁTICO

145

## CARTAGENA

393

TIEMPO COMPLETO

195

MEDIO TIEMPO

87

CATEDRÁTICO

111

## BOGOTÁ

47

TIEMPO COMPLETO

4

MEDIO TIEMPO

4

CATEDRÁTICO

39

# PLANTA PROFESORAL 2022

	NIVEL DE FORMACIÓN TC	No.	NIVEL DE FORMACIÓN MT	No.	TOTAL	%
ESCALA SALARIAL	Post Doctorado	4	Doctor	3	251	63,4
	Doctor	13	Maestria	16		
	Maestria	53	Esp. Clin. Quir.	8		
	Esp. Clin. Quir	5	Esp. Med. Quir.	57		
	Esp. Med. Quir	7				
	Especialista	47	Especialista	13		
	Pregrado	16	Pregrado	9		
	<b>TOTAL PROFESORES</b>	<b>145</b>		<b>106</b>		
	NIVEL DE FORMACIÓN TC	No.	NIVEL DE FORMACIÓN MT	No.	Porcentaje	
ESCALAFÓN DOCENTE	Post Doctorado	8			145	36,6
	Doctor	7	Doctor	1		
	Maestria	44	Maestria	6		
	Esp. Clin. Quir.	1	Esp. Clin. Quir.	1		
	Esp. Med. Quir	17	Esp. Med. Quir	19		
	Especialista	25				
	Pregrado	15	Pregrado	1		
	<b>TOTAL PROFESORES</b>	<b>117</b>		<b>28</b>		
<b>TOTAL GENERAL</b>	<b>262</b>		<b>134</b>	<b>TOTAL PLANTA 396</b>		

La planta profesoral de la sede Montería, está compuesta por 586 profesores, de los cuales el 63,4 corresponden a docentes clasificados en la escala salarial y el 36,6% están categorizados en el escalafón docente.

De total de profesores el 13,1% tienen nivel de formación doctoral, el 38,8% son magister, el 37,6% son especialistas y el 10,3% tiene formación universitaria en pregrado.

# PLANTA ADMINISTRATIVOS 2022

## PLANTA DE PERSONAL

692

MONTERÍA

346

CARTAGENA

338

BOGOTÁ

8

La planta de administrativos de la Universidad del Sinú está conformado por 692 personas, donde el 50% están vinculados a la planta de la sede Montería, el 48,8% en la sede Cartagena y el 1,2% en la extensión Bogotá.

# PLAN DE DESARROLLO INSTITUCIONAL 2022-2027





# PROPUESTA DE VALOR PDI 2022-2027

## PROMESA DE VALOR

Impacto diferenciado

Pertinencia en la región

Integral, sostenible y bien hecho

**Uni-Sinú Virtual:** Programas de posgrado virtuales con coherencia en la región que nos permita un alcance regional y nacional.

**Educación continua, Egresados y Proyectos:** En alianza con exalumnos de Uni-Sinú y empresas de la región, construir un plan de formación, integración y proyectos que fortalezca la **Comunidad Unisinuana** y nuestra sociedad.

**Salud mental positiva:** Impulsar la iniciativa en alianzas con Universidades internacionales para desarrollar un nodo referente latinoamericano con incidencia en la paz, la familia y los propósitos individuales de nuestra comunidad.

**Instituto Técnico y Tecnológico Uni-Sinú:** Carreras técnicas y tecnológicas en sectores de vanguardia para la región: Tecnología, logística, salud, soportes administrativos y comerciales, bilingüismo

**Oferta académica novedosa y apropiada:** Nuevos programas para la formación de profesionales en los sectores estratégicos priorizados de la región: Salud, Turismo, Logística portuaria, Biodiversidad, Agroindustria y tecnología

**Investigación fortalecida y aplicada:** Aumentar la producción científica y aplicada de alta calidad en nuestra institución

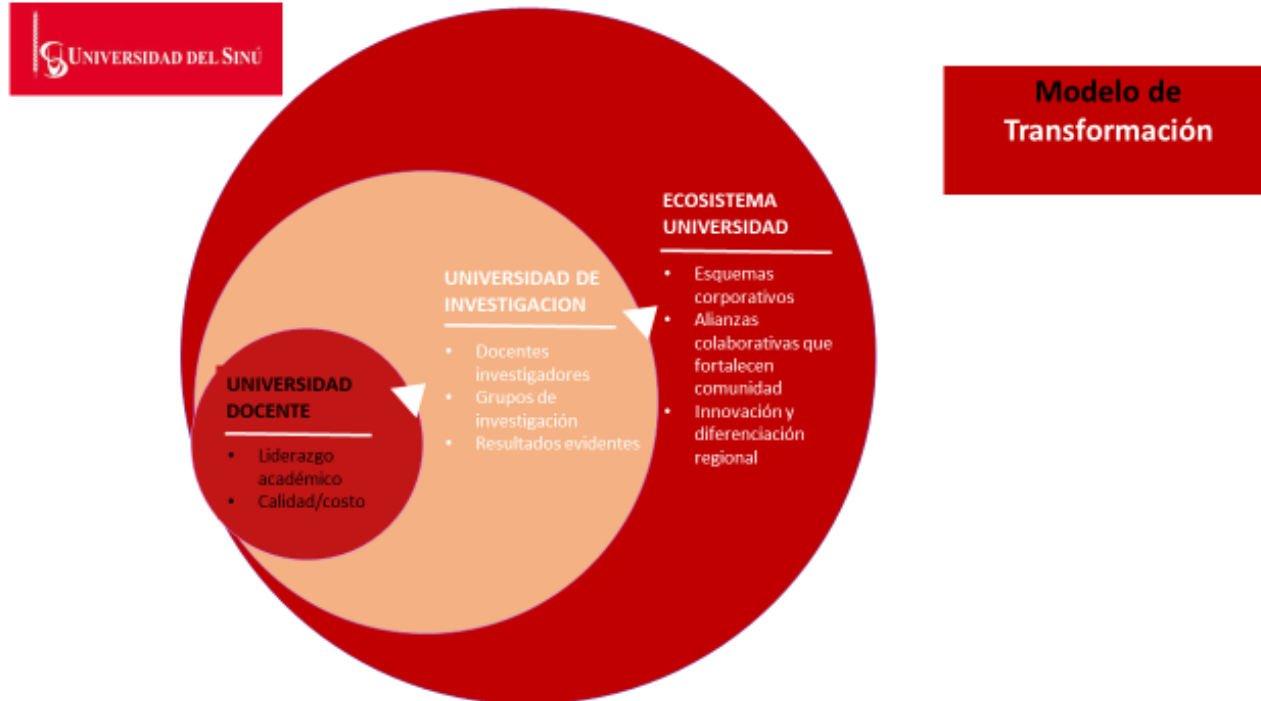
**Campus sostenible:** Colocar la infraestructura física de la Universidad con altos **Tecnología de vanguardia:** desarrollar una apuesta tecnológica robusta para estándares de calidad y sostenibilidad nuestra oferta virtual, nuestros soportes académicos para los estudiante y nuestros procesos administrativos.

**Vida universitaria con bienestar:** Consolidar una propuesta de bienestar y de educación general (cultura) que le de a nuestros estudiantes integralidad.

**Uni-Sinu SAS:** Desarrollar una estrategia corporativa empresarial que propicie la diversificación de ingresos y la sostenibilidad de largo plazo.

**Endowment para el LP:** Desarrollar una estrategia de ahorro para futuras generaciones y manejo de riesgos.

# PROPUESTA DE VALOR PDI 2022-2027



UniSinú es la universidad colombiana de la región\* con los mejores estándares de calidad, que, integrándose a su entorno, forma de manera integral y diferenciada, construye conocimiento pertinente e impacta de manera positiva en el desarrollo sostenible del país a través de una comunidad Unisinuana activa.

\* Nuestra región de influencia está comprendida principalmente en: Córdoba, Sucre, Bolívar, Urabá y Noroccidente Antioqueño y Norte del Chocó. Esto no excluye a estudiantes del país e internacionales que desean aprovechar nuestro valor agregado para su formación.

Esta promesa de valor está soportada en los postulados del PDI 2022-2027, siempre pensando en construir sobre lo construido, pero le imprimo unos diferenciales, que creo adecuado postular para la gestión que quiero realizar de aquí en adelante. Estos diferenciales son: Impacto diferenciado, pertinencia en la región, e integralidad, sostenibilidad y bien hecho.

# PROPUESTA DE VALOR PDI 2022-2027


Unisinú es la universidad colombiana de la región\* con los mejores estándares de calidad, que integrándose a su entorno, forma de manera **integral y diferenciada**, construye conocimiento **pertinente e impacta** de manera positiva en el desarrollo sostenible del país a través de una comunidad Unisinuana activa\*\*.

\* Nuestra región de influencia está comprendida principalmente en: Córdoba, Sucre, Bolívar, Urabá y Noroccidente Antioqueño y Norte del Chocó. Esto no excluye a estudiantes del país e internacionales que desean aprovechar nuestro valor agregado para su formación.

\*\* **La Comunidad Unisinuana** está comprendida por: nuestros estudiantes y exalumnos, profesores e investigadores, equipo directivo y administrativos y aliados estratégicos.

# PROPUESTA DE VALOR PDI 2022-2027

Impacto diferenciado



Pertinencia en la región

Integral, sostenible y bien hecho

# PROPUESTA DE VALOR PDI 2022-2027



**El impacto diferenciado está focalizado a desarrollar estrategias que claramente impacten a nuestra región, con un sello particular de nuestra universidad que nos posicione ante nuestra comunidad y el país.** Hoy la competencia de centros educativos en nuestro territorio no solo son las instituciones que ya conocemos, sino son todas aquellas nacionales e internacionales que, con la virtualidad producto de la pandemia, se acercan a nuestros jóvenes sin tener presencia física. Es por ello, que debemos tener claro que debemos también ser competitivos en ofertas académicas virtuales para ir más allá de nuestros entornos cercanos y proyectar nuestra oferta académica a nivel nacional e internacional. De igual manera, debemos ser más insistentes en desarrollar alianzas con nuestros egresados, dando en primera instancia una oferta de valor en educación continua que nos acerque más a ellos y así desarrollar proyectos pertinentes y solidarios. Finalmente, hemos desarrollado iniciativas que son únicas y no están en otras universidades del país, como la salud mental positiva. Ese camino recorrido, nos da un diferencial que nos conecta con universidades internacionales y nos permite impactar no solo a Colombia sino al mundo.

De igual manera si tenemos claro la importancia de **ser pertinentes en la región, debemos contar con una oferta académica de pregrado y posgrados acorde a las necesidades de nuestra comunidad empresarial hoy y futura.** Esas necesidades empresariales que constantemente nos reclaman tiene un reto que debemos abordar y es una oferta técnica y tecnológica que generen capacidades y respuestas rápidas a nuestros jóvenes y las organizaciones.

Por otro lado, **una investigación científica y aplicada que le aporte a solucionar nuestros problemas sociales, económicos y ambientales, van en esa misma línea de pertinencia.** Con estos esfuerzos nos podemos constituir en el nodo regional reconocido por su excelencia ante diferentes pares académicos y de investigación nacionales e internacionales, lo que facilita la consecución de recursos y proyectos liderados por nuestros profesores e investigadores.

De otra parte, los efectos planteados anteriormente no se logran sino contamos con una base que soporte, lo que hacemos bien. Uno de los pilares que están como preceptos esenciales de la institución desde su fundador es **la integralidad en la formación.** Nuestros jóvenes deben ser buenos ciudadanos, hijos y miembros de familia, que aporten con lo que aprenden en nuestra universidad al mejoramiento de la sociedad. Por ello, el bienestar de nuestros muchachos es clave para su desarrollo mental y físico y nosotros debemos hacer todo lo que esté en nuestro alcance para que sea así. Consecuentemente, nuestras instalaciones deben ser siempre un lugar para lograr ese bienestar y una convivencia sana y alegre.

**A la par de la infraestructura, nuestra apuesta tecnológica debe estar a la altura de los retos futuros** que nos exige una oferta virtual académica de posgrados de alta calidad, como también aquellas necesidades técnicas y tecnológicas soportadas en tecnología para ofertar competencias requeridas por nuestros diferentes sectores económicos.

# PROPUESTA DE VALOR PDI 2022-2027

Ejes de valor	Propuesta	Monto (en millones de pesos)	Montería	Cartagena	Total Misional	Montería	Cartagena	Bogota	Total Excedente
Impacto diferenciado	Uni-Sinú Virtual	\$ 800			\$ -	\$ 496	\$ 288	\$ 16	\$ 800
	Educación continua, Egresados y Proyectos	\$ 2.897	\$ 2.499	\$ 398	\$ 2.897				\$ -
	Salud mental positiva	\$ 300	\$ 60	\$ 28	\$ 88	\$ 131	\$ 76	\$ 4	\$ 212
Pertinencia en la región	Instituto Técnico y Tecnológico Uni-Sinú	\$ 500	\$ -	\$ -	\$ -		\$ 500		\$ 500
	Oferta académica novedosa y apropiada	\$ 1.072	\$ 883	\$ 189	\$ 1.072				\$ -
	Investigación fortalecida y aplicada	\$ 4.452	\$ 2.503	\$ 1.949	\$ 4.452				\$ -
Integral, sostenible y bien hecho	Campus sostenible	\$ 30.146	\$ 3.000	\$ -	\$ 3.000	\$ 10.000	\$ 6.100	\$ 11.046	\$ 27.146
	Tecnología de vanguardia	\$ 3.000			\$ -	\$ 3.000			\$ 3.000
	Vida universitaria con bienestar	\$ 834	\$ 625	\$ 209	\$ 834				\$ -
	Uni-Sinu SAS	\$ 486		\$ 198	\$ 198	\$ 288			\$ 288
	Fondo investigacion asignacion permanente	\$ 3.000			\$ -	\$ 1.860	\$ 1.080	\$ 60	\$ 3.000
<b>Totales</b>		<b>\$ 47.487</b>	<b>\$ 9.570</b>	<b>\$ 2.971</b>	<b>\$ 12.541</b>	<b>\$ 15.775</b>	<b>\$ 8.044</b>	<b>\$ 11.126</b>	<b>\$ 34.946</b>

La propuesta de valor, asume tres ejes estratégicos, a los cuales se asigna un presupuesto para su ejecución, valores que en algunos casos están contenidos en los rubros del plan de desarrollo a nivel misional o como generación de excedentes.

# PDI 2022-2027 DESAGREGADO POR EJES, LÍNEAS Y PRESUPUESTO ASIGNADO

PRESUPUESTO PLAN DE DESARROLLO INSTITUCIONAL 2022 - 2027									
PRESUPUESTO PLAN DE DESARROLLO MONTERÍA				PLAN DE DESARROLLO CARTAGENA			PRESUPUESTO TOTAL		
No. Línea	Nombre de la línea Montería	Rubro afectado en el presupuesto	Presupuesto meta 2022	Presupuesto Global Montería	Presupuesto meta 2022	Presupuesto Global Cartagena	TOTAL PRESUPUESTO 2022	TOTAL PRESUPUESTO GLOBAL 2022-2027	
Eje No. 1. Consolidación del ecosistema institucional de aprendizaje	1	Innovación curricular por competencias y resultados de aprendizaje validadas con el contexto	Personal y honorarios.	\$ 343.000.000	1.800.000.000,00	163.362.000	980.176.499	506.362.000	2.780.176.499
	2	Ampliación y diversificación de la oferta académica de pregrado, posgrado y extensión con pertinencia e innovación	Mercadeo, personal y honorarios.	\$ 540.000.000	3.703.000.000,00	391.772.000	2.219.871.726	931.772.000	5.922.871.726
	3	Consolidación del modelo de Bienestar Universitario	Bienestar, bienestar construcción, bienestar computadores, bienestar exalumnos, bienestar personal y extensión y proyección social.	\$ 5.881.000.000	22.811.000.000,00	541.340.000	2.242.289.326	6.422.340.000	25.053.289.326
	4					165.163.000	990.969.009	165.163.000	990.969.009
<b>TOTAL PRESUPUESTO ASIGNADO AL EJE No. 1.</b>							<b>8.025.637.000</b>	<b>34.747.306.560</b>	
Eje No. 2. Excelencia académica y humana con perspectiva global	5	Cultura de la calidad organizacional, la acreditación y autoevaluación	Personal	\$ 966.500.000	5.050.998.000,00	158.709.000	952.252.436	1.125.209.000	6.003.250.436
	6	Índices de permanencia, desempeño, graduación y resultados SaberPro	Bienestar y recursos bibliograficos.	\$ 273.000.000	1.160.000.000,00	352.014.000	2.112.087.081	625.014.000	3.272.087.081
	7	Modelo de formación del capital humano Unisinú	Capacitación docente y personal	\$ 3.256.800.000	11.335.200.000,00	1.606.372.000	9.638.229.773	4.863.172.000	20.973.429.773
	8	Modelo de internacionalización con impacto	Personal e Internacionalización	\$ 579.500.000	3.846.380.000,00	1.537.375.000	8.339.991.775	2.116.875.000	12.186.371.775
	9	Posicionamiento de la universidad del Sinú en el top 25 de los mejores rankings a nivel nacional	Personal	\$ 40.000.000	980.000.000,00	-	-	40.000.000	980.000.000
<b>TOTAL PRESUPUESTO ASIGNADO AL EJE No. 2.</b>							<b>8.770.270.000</b>	<b>43.415.139.064</b>	


# PROPUESTA DE VALOR PDI 2022-2027

PRESUPUESTO PLAN DE DESARROLLO INSTITUCIONAL 2022 - 2027									
PRESUPUESTO PLAN DE DESARROLLO MONTERÍA									
PLAN DE DESARROLLO CARTAGENA									
PRESUPUESTO TOTAL									
No. Línea	Nombre de la línea Montería	Rubro afectado en el presupuesto	Presupuesto meta 2022	Presupuesto Global Montería	Presupuesto meta 2022	Presupuesto Global Cartagena	TOTAL PRESUPUESTO 2022	TOTAL PRESUPUESTO GLOBAL 2022-2027	
Eje No. 3. Crecimiento para la ciencia con innovación e impacto	10	Unisinú con perspectiva y prospectiva para la innovación transformadora	Investigación	\$ 2.338.967.750	16.423.171.014,80	1.804.245.000	10.825.462.277	4.143.212.750	27.248.633.292
	11	Fortalecer vínculos con socios estratégicos regionales y nacionales	Extensión y proyección social	\$ 64.500.000	667.500.000,00			64.500.000	667.500.000
	12	Nuevos programas de extensión	Extensión y proyección social	\$ 640.000.000	4.840.000.000,00			640.000.000	4.840.000.000
	13	Unisinú Emprende	Investigación	\$ 165.000.000	1.273.075.650,00	145.247.000	871.480.245	310.247.000	2.144.555.895
<b>TOTAL PRESUPUESTO ASIGNADO AL EJE No. 3.</b>							<b>5.157.959.750</b>	<b>34.900.689.187</b>	
Eje No. 4. Plataforma para la sostenibilidad institucional	14	Sostenibilidad financiera institucional a corto, mediano y largo plazo	Extensión y proyección social	\$ 180.000.000	1.500.000.000,00	427.116.000	2.562.693.822	607.116.000	4.062.693.822
	15	Desarrollo de infraestructuras físicas adaptables, altamente tecnológicas y eco-sostenibles - Metacampus	Construcciones, adecuaciones e infraestructura tecnológica.	\$ 16.000.000.000	43.200.000.000,00	5.000.000.000	11.081.701.715	21.000.000.000	54.281.701.715
	16	Fortalecimiento de gobernabilidad y la gobernanza institucional	Bienestar, honorarios y personal.	\$ 620.000.000	2.345.000.000,00	10.636.000	63.817.122	630.636.000	2.408.817.122
<b>TOTAL PRESUPUESTO ASIGNADO AL EJE No. 4.</b>							<b>22.237.752.000</b>	<b>60.753.212.658</b>	
<b>TOTAL PRESUPUESTO AL PDI 2022-2027</b>			<b>\$ 31.888.267.750</b>	<b>\$ 120.935.324.665</b>	<b>\$ 12.303.351.000</b>	<b>\$ 52.881.022.804</b>	<b>\$ 44.191.618.750</b>	<b>\$ 173.816.347.469</b>	



# CONVENIOS CON FONDOS DE CIENCIA Y TECNOLOGÍA

Proyecto	Codigo BPIN	Codigo contrato	Valor aportes						Plazo	Fecha de Inicio	Fecha Finalizacion	Prorrogas	Fecha Finalizacion	Informes	
			SGR	Uninorte / SGR	UIS / Minciencias	Minciencias	Contrapartida								Total General (incluye contrapartida)
							Unisinu	Otros aliados							
Implementación de programa de innovación social para la atención integral en salud de pacientes y familiares afectadas por la pandemia de Covid 19 y el confinamiento en el Departamento de Córdoba	2020000100664		3.155.848.923	-	-	-	435.729.153		3.591.578.076	21 meses	Enero-18-2022	Diciembre-18-2023		Mensualmente se debe reportar el avance tecnico y financiero del proyecto	
FORTALECIMIENTO DEL SISTEMA TERRITORIAL DE CIENCIA, TECNOLOGÍA E INNOVACIÓN DEL DEPARTAMENTO DE CÓRDOBA	2020000100335		-	855.414.419	-	-	-		855.414.419	18 meses	Enero-01-2022	Julio-01-2023		Mensualmente se debe reportar el avance tecnico y financiero del proyecto	
Evaluación in vitro el citrato y derivados de L-carnitina en combinación con docetaxel como potencial estrategia quimioterapéutica contra el cáncer de próstata No 653-2021		128389684280	-	-	-	899.891.368	576.949.990	526.520.000	2.003.361.358	36 meses	Noviembre-19-2021	Noviembre-19-2024		Mensualmente se debe reportar el avance tecnico y financiero del proyecto	
Programa integral de detección y asesoramiento genético de cáncer hereditario en población del caribe colombiano. No 764-2021		128389786159	-	-	-	999.989.987	646.917.200	566.568.800	2.213.475.987	36 meses	Diciembre-29-2021	Diciembre-29-2024		Mensualmente se debe reportar el avance tecnico y financiero del proyecto	
Cambio metabolico inducido por activadores del factor de transcripcion Nrf2 como estrategia quimioterapeutica antitumoral No 856-2017		128377758003	-	-	-	363.951.993	426.689.860		790.641.853	36 meses	Diciembre-27-2017	Diciembre-27-2020	18 mes	Junio-27-2022	Se ha presentado informes hasta febrero 28 de 2022
Evaluación de la exposición a mezclas contaminantes ambientales y efectos en salud en población rural de tres departamentos de Colombia 2020 No 905-2019		110284268235	-	-	154.290.000	-	443.263.892		597.553.892	24 meses	Diciembre-18-2020	Diciembre-15-2022		Se ha presentado informes hasta febrero 28 de 2022	
Fortalecimiento de la capacidad instalada del laboratorio de investigaciones biomédicas de la Universidad del Sinú enfocado en el diagnóstico y vigilancia epidemiológica de agentes biológicos de alto riesgo en el departamento de Córdoba.	2020000100110		5.904.809.166	-	-	-	510.511.881		6.415.321.047	12 meses	Octubre-19-2020	Octubre-19-2021		Convenio finalizado, con entrega de informes tecnicos y financieros totales, pendiente certificación de cierre	
<b>Total</b>			<b>9.060.658.090</b>	<b>855.414.419</b>	<b>154.290.000</b>	<b>2.263.833.348</b>	<b>3.040.061.976</b>	<b>1.093.088.800</b>	<b>16.467.346.633</b>						
				<b>12.334.195.857</b>			<b>4.133.150.776</b>								



*Transformar vidas y cristalizar sueños  
Propósito Superior*

**¡GRACIAS!**

